

# Cavalli

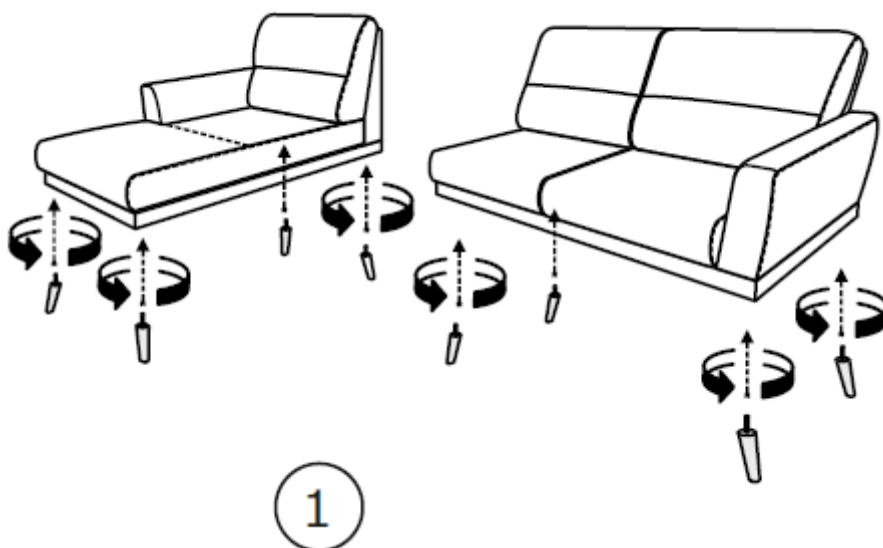
Bevor Sie die Möbel benutzen, müssen Sie die Stützfüße montieren und die einzelnen Möbelmodule mit den speziellen Metallhaken aneinander befestigen.


Um das Möbelstück zusammenzubauen, legen Sie die einzelnen Module auf eine ebene Fläche und gehen Sie wie folgt vor:

- 1) Schrauben Sie 4 Holzbeine in die entsprechenden Befestigungslöcher an der Unterseite jedes Möbelmoduls\*;
- 2) Ziehen Sie die 2 Haken von der Unterseite der Module aus.
- 3) Schieben Sie die Möbelmodule in der gewünschten Reihenfolge zusammen, bis die jeweiligen Haken einrasten.


Um zwei Möbelmodule zu trennen, müssen Sie ein Modul von der Unterlage abheben.

Modul gegenüber dem benachbarten Modul um 2-3 cm verschieben, bis die Schlösser gelöst sind.





2



3